



病棟: 共通
期間: 月毎
指標: 在宅復帰率
目的: 地域包括ケアシステム推進のための重要な指標であり、各入院基本料の算定要件であるため。

[一般病棟]

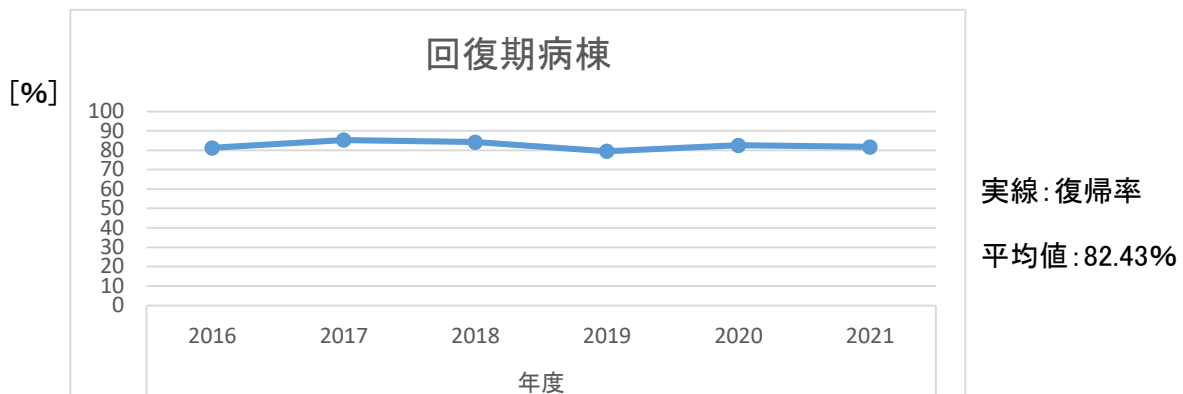
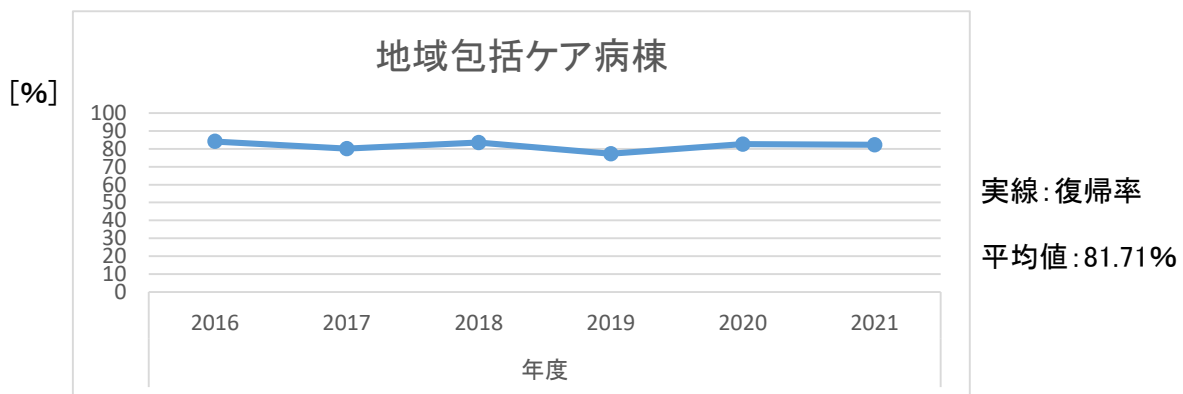
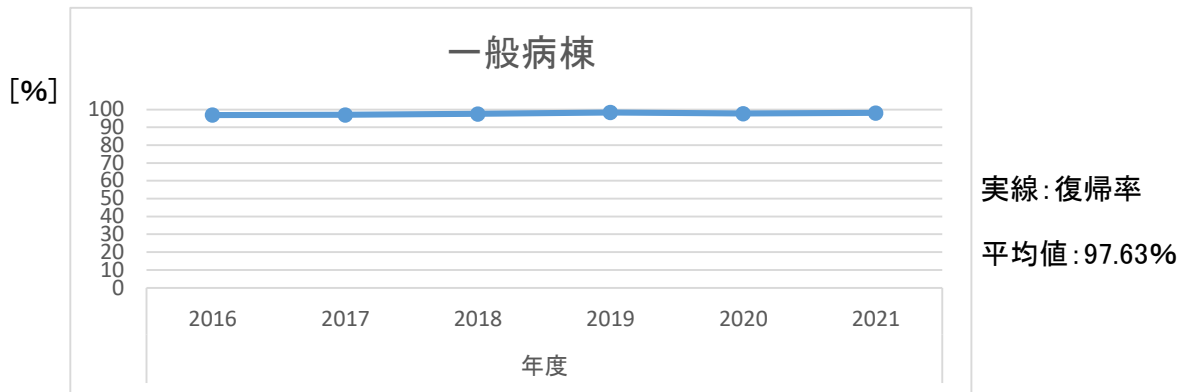
分子: 退院先が「自宅等」の患者数
分母: 当該病棟からの退院患者数

[地域包括ケア病棟]

分子: 退院先が「自宅等」の患者数
分母: 当該病棟から退院、転棟した患者数

[回復期病棟]

分子: 退院先が「自宅・居宅系介護施設」の患者数
分母: 当該病棟からの退院患者数



2021年度

一般病棟

	4月	5月	6月	7月	8月	9月	10月	11月	12月	1月	2月	3月	年度
分子	164	174	178	182	190	180	183	186	204	150	72	130	1,993
分母	173	178	184	186	194	183	184	191	206	151	72	131	2,033
復帰率	94.8%	97.8%	96.7%	97.8%	97.9%	98.4%	99.5%	97.4%	99.0%	99.3%	100.0%	99.2%	98.03%

地域包括ケア病棟

	4月	5月	6月	7月	8月	9月	10月	11月	12月	1月	2月	3月	年度
分子	30	18	29	24	41	35	28	28	21	17	24	22	317
分母	36	23	33	28	45	42	37	33	28	25	25	30	385
復帰率	83.3%	78.3%	87.9%	85.7%	91.1%	83.3%	75.7%	84.8%	75.0%	68.0%	96.0%	73.3%	82.34%

回復期病棟

	4月	5月	6月	7月	8月	9月	10月	11月	12月	1月	2月	3月	年度
分子	11	11	8	19	12	10	18	10	14	15	6	9	143
分母	16	16	12	19	13	15	21	12	17	16	8	10	175
復帰率	68.8%	68.8%	66.7%	100.0%	92.3%	66.7%	85.7%	83.3%	82.4%	93.8%	75.0%	90.0%	81.71%

2020年度

一般病棟

	4月	5月	6月	7月	8月	9月	10月	11月	12月	1月	2月	3月	年度
分子	178	150	185	195	172	197	203	163	208	136	152	184	2,123
分母	181	151	189	196	176	205	207	167	209	149	156	187	2,173
復帰率	98.3%	99.3%	97.9%	99.5%	97.7%	96.1%	98.1%	97.6%	99.5%	91.3%	97.4%	98.4%	97.70%

地域包括ケア病棟

	4月	5月	6月	7月	8月	9月	10月	11月	12月	1月	2月	3月	年度
分子	26	29	26	29	29	23	23	28	30	23	27	28	321
分母	35	35	30	33	35	28	30	32	35	29	31	35	388
復帰率	74.3%	82.9%	86.7%	87.9%	82.9%	82.1%	76.7%	87.5%	85.7%	79.3%	87.1%	80.0%	82.73%

回復期病棟

	4月	5月	6月	7月	8月	9月	10月	11月	12月	1月	2月	3月	年度
分子	13	21	11	16	14	16	21	12	21	11	11	17	184
分母	15	23	12	23	15	21	23	15	23	16	16	21	223
復帰率	86.7%	91.3%	91.7%	69.6%	93.3%	76.2%	91.3%	80.0%	91.3%	68.8%	68.8%	81.0%	82.51%

2019年度

一般病棟

	4月	5月	6月	7月	8月	9月	10月	11月	12月	1月	2月	3月	年度
分子	233	221	245	236	212	214	211	216	216	167	170	203	2,544
分母	235	227	251	239	215	216	212	220	219	172	172	208	2,586
復帰率	99.1%	97.4%	97.6%	98.7%	98.6%	99.1%	99.5%	98.2%	98.6%	97.1%	98.8%	97.6%	98.38%

地域包括ケア病棟

	4月	5月	6月	7月	8月	9月	10月	11月	12月	1月	2月	3月	年度
分子	29	34	20	37	30	28	37	24	28	21	18	25	331
分母	35	42	24	42	41	41	43	30	37	33	29	31	428
復帰率	82.9%	81.0%	83.3%	88.1%	73.2%	68.3%	86.0%	80.0%	75.7%	63.6%	62.1%	80.6%	77.34%

回復期病棟

	4月	5月	6月	7月	8月	9月	10月	11月	12月	1月	2月	3月	年度
分子	14	12	7	18	10	13	14	9	19	11	6	15	148
分母	17	15	12	23	13	14	14	13	19	16	9	21	186
復帰率	82.4%	80.0%	58.3%	78.3%	76.9%	92.9%	100.0%	69.2%	100.0%	68.8%	66.7%	71.4%	79.57%

2018年度

一般病棟

	4月	5月	6月	7月	8月	9月	10月	11月	12月	1月	2月	3月	年度
分子	187	180	203	248	213	205	220	210	235	207	200	189	2,497
分母	194	189	210	253	216	211	228	214	238	210	206	190	2,559
復帰率	96.4%	95.2%	96.7%	98.0%	98.6%	97.2%	96.5%	98.1%	98.7%	98.6%	97.1%	99.5%	97.58%

地域包括ケア病棟

	4月	5月	6月	7月	8月	9月	10月	11月	12月	1月	2月	3月	年度
分子	29	27	24	25	20	25	28	30	27	16	29	23	303
分母	32	33	30	29	29	29	36	33	34	21	32	25	363
復帰率	90.6%	81.8%	80.0%	86.2%	69.0%	86.2%	77.8%	90.9%	79.4%	76.2%	90.6%	92.0%	83.47%

回復期病棟

	4月	5月	6月	7月	8月	9月	10月	11月	12月	1月	2月	3月	年度
分子	11	14	18	12	13	8	7	4	13	12	9	18	139
分母	13	18	18	12	14	10	11	8	15	16	12	18	165
復帰率	84.6%	77.8%	100.0%	100.0%	92.9%	80.0%	63.6%	50.0%	86.7%	75.0%	75.0%	100.0%	84.24%

2017年度

一般病棟

	4月	5月	6月	7月	8月	9月	10月	11月	12月	1月	2月	3月	年度
分子	192	179	218	210	218	204	200	198	202	183	168	201	2,373
分母	199	184	225	214	226	210	206	206	206	189	173	207	2,445
復帰率	96.5%	97.3%	96.9%	98.1%	96.5%	97.1%	97.1%	96.1%	98.1%	96.8%	97.1%	97.1%	97.06%

地域包括ケア病棟

	4月	5月	6月	7月	8月	9月	10月	11月	12月	1月	2月	3月	年度
分子	22	22	20	24	24	30	20	22	22	26	14	21	267
分母	32	26	25	31	31	32	23	26	27	29	18	30	330
復帰率	68.8%	84.6%	80.0%	77.4%	77.4%	93.8%	87.0%	84.6%	81.5%	89.7%	77.8%	70.0%	80.91%

回復期病棟

	4月	5月	6月	7月	8月	9月	10月	11月	12月	1月	2月	3月	年度
分子	9	11	11	10	13	12	14	15	11	7	14	13	140
分母	13	14	14	13	14	13	15	16	11	8	17	16	164
復帰率	69.2%	78.6%	78.6%	76.9%	92.9%	92.3%	93.3%	93.8%	100.0%	87.5%	82.4%	81.3%	85.37%

2016年度

一般病棟

	4月	5月	6月	7月	8月	9月	10月	11月	12月	1月	2月	3月	年度
分子	213	193	205	222	208	221	222	209	217	190	222	227	2,549
分母	225	202	212	229	217	223	226	217	219	192	229	233	2,624
復帰率	94.7%	95.5%	96.7%	96.9%	95.9%	99.1%	98.2%	96.3%	99.1%	99.0%	96.9%	97.4%	97.14%

地域包括ケア病棟

	4月	5月	6月	7月	8月	9月	10月	11月	12月	1月	2月	3月	年度
分子	22	28	23	24	19	25	26	28	22	25	25	21	288
分母	25	31	25	30	26	29	28	35	30	29	31	23	342
復帰率	88.0%	90.3%	92.0%	80.0%	73.1%	86.2%	92.9%	80.0%	73.3%	86.2%	80.6%	91.3%	84.21%

回復期病棟

	4月	5月	6月	7月	8月	9月	10月	11月	12月	1月	2月	3月	年度
分子	8	12	7	9	9	9	8	8	9	7	17	5	108
分母	10	13	8	12	13	13	10	9	11	10	18	6	133
復帰率	80.0%	92.3%	87.5%	75.0%	69.2%	69.2%	80.0%	88.9%	81.8%	70.0%	94.4%	83.3%	81.20%